



УПРАВЛЕНИЕ ФЕДЕРАЛЬНОЙ СЛУЖБЫ
ГОСУДАРСТВЕННОЙ СТАТИСТИКИ
ПО СВЕРДЛОВСКОЙ ОБЛАСТИ
И КУРГАНСКОЙ ОБЛАСТИ

Состояние животноводства в хозяйствах всех категорий в Свердловской области



январь – сентябрь 2022 года



УПРАВЛЕНИЕ ФЕДЕРАЛЬНОЙ СЛУЖБЫ
ГОСУДАРСТВЕННОЙ СТАТИСТИКИ
ПО СВЕРДЛОВСКОЙ ОБЛАСТИ
И КУРГАНСКОЙ ОБЛАСТИ

Состояние животноводства в хозяйствах всех категорий

в Свердловской области*

январь – сентябрь 2022 года

- 01 ПРОИЗВОДСТВО ОСНОВНЫХ ПРОДУКТОВ ЖИВОТНОВОДСТВА
- 02 ПОГОЛОВЬЕ СКОТА И ПТИЦЫ
- 03 СТРУКТУРА ПРОИЗВОДСТВА ПРОДУКЦИИ ЖИВОТНОВОДСТВА ПО КАТЕГОРИЯМ ХОЗЯЙСТВ
- 04 СТРУКТУРА ПОГОЛОВЬЯ ПО КАТЕГОРИЯМ ХОЗЯЙСТВ

* Ежемесячные данные оперативной статистики





ПРОИЗВОДСТВО ОСНОВНЫХ ПРОДУКТОВ ЖИВОТНОВОДСТВА

ЯНВАРЬ-СЕНТЯБРЬ 2022 Г.
К ЯНВАРЮ-СЕНТЯБРЮ 2021 Г.



Скот и птица
на убой
(в живом весе)

97,4%



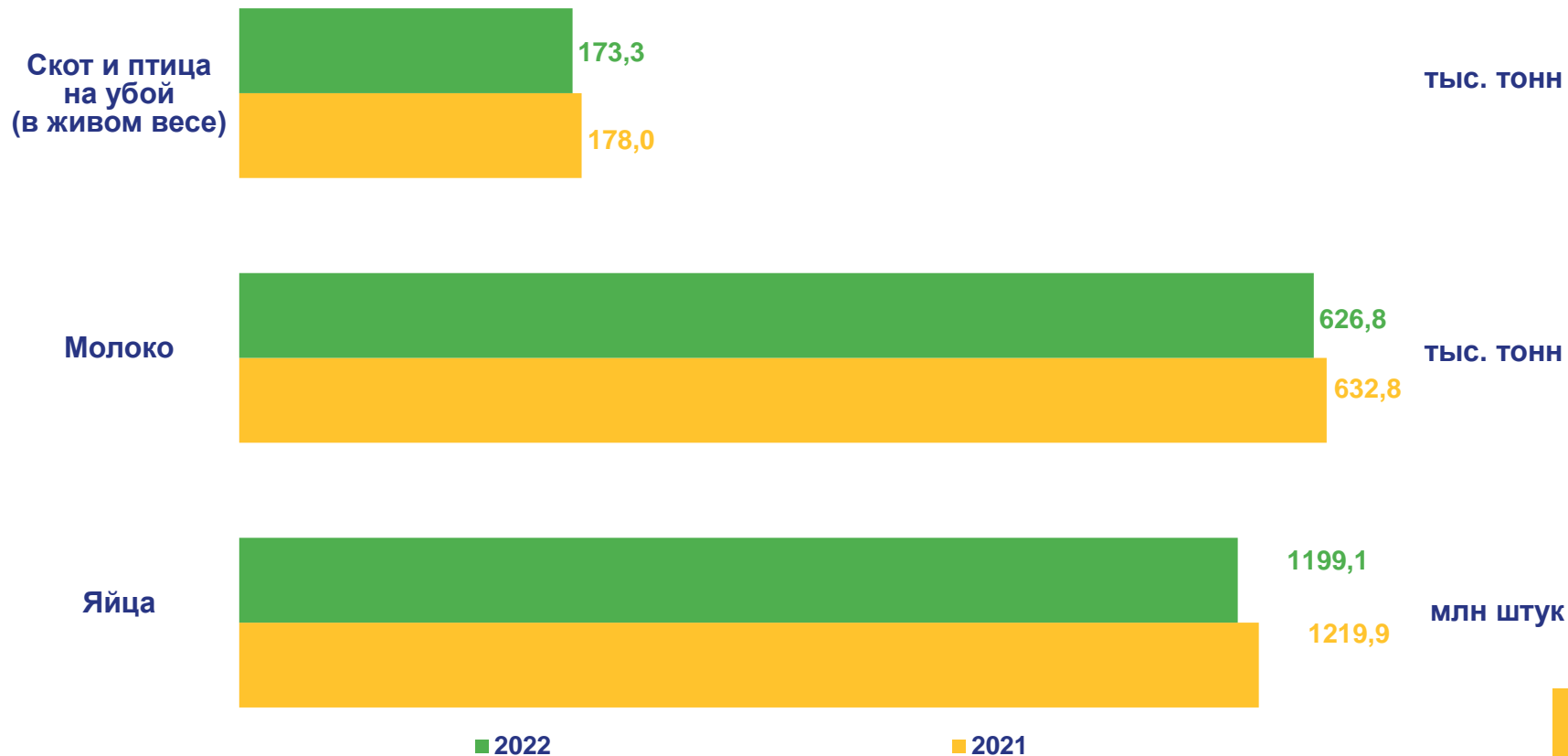
Молоко

99,1%



Яйца

98,3%





ПОГОЛОВЬЕ СКОТА И ПТИЦЫ НА КОНЕЦ СЕНТЯБРЯ

СЕНТЯБРЬ 2022 Г.
К СЕНТЯБРЮ 2021 Г.



Крупный
рогатый скот

101,1%



Коровы

100,8%



Свиньи

104,2%



Овцы и козы

99,0%



Птица

94,5%

ТЫС. ГОЛОВ

Крупный
рогатый
скот



Коровы



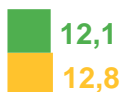
Свиньи



Овцы и козы



Птица, млн
голов



■ 2022

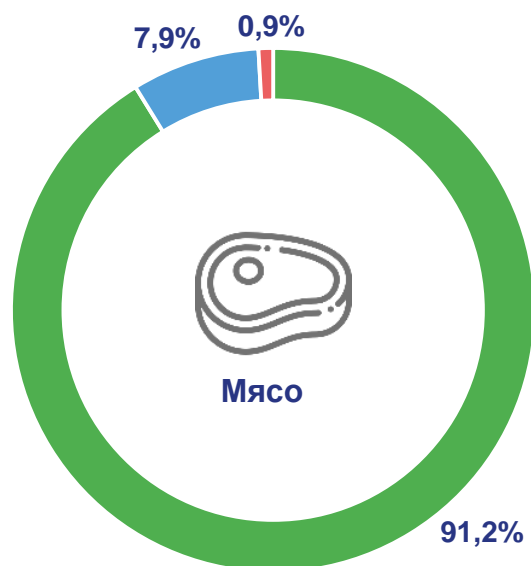
■ 2021



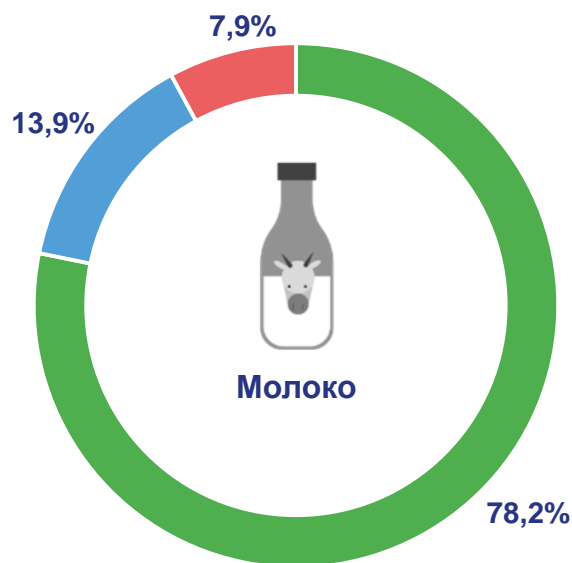


СТРУКТУРА ПРОИЗВОДСТВА ПРОДУКЦИИ ЖИВОТНОВОДСТВА ПО КАТЕГОРИЯМ ХОЗЯЙСТВ

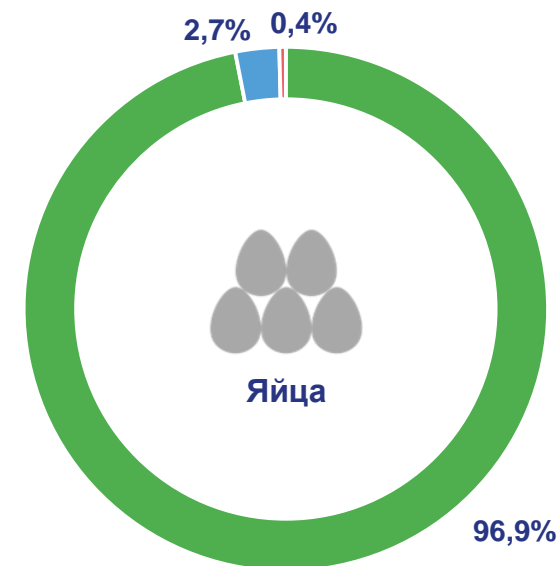
ЯНВАРЬ-СЕНТЯБРЬ 2022 Г.



173,3 тыс. тонн



626,8 тыс. тонн



1199,1 млн штук

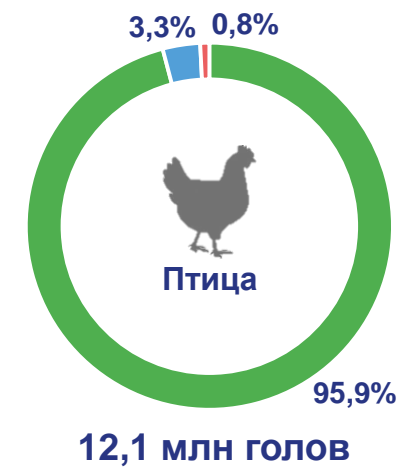
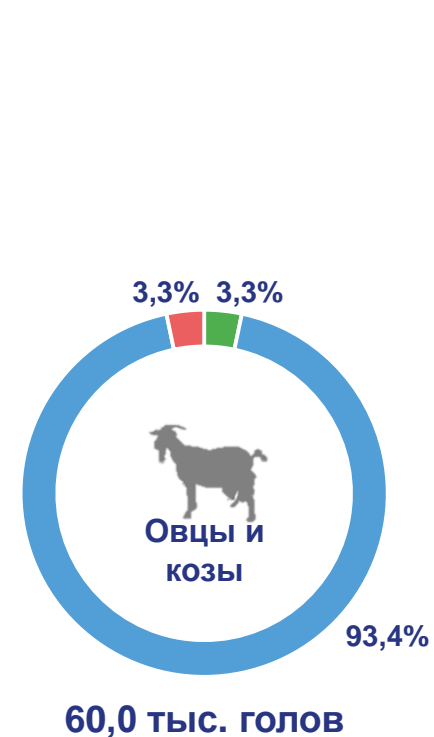
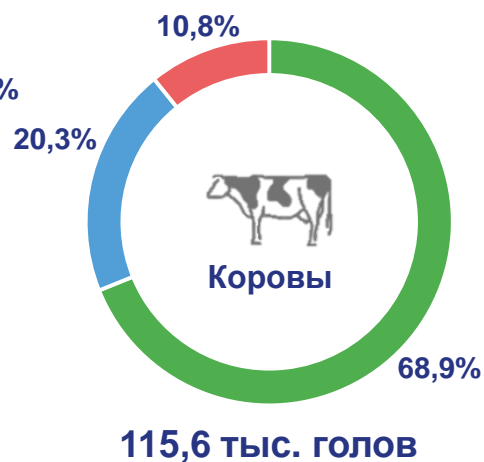
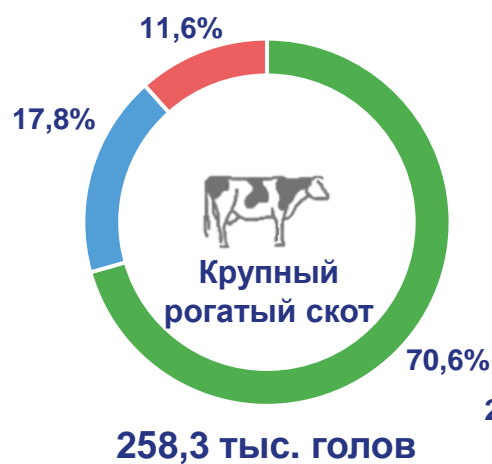
- Сельскохозяйственные организации
- Хозяйства населения
- Крестьянские (фермерские) хозяйства и индивидуальные предприниматели





СТРУКТУРА ПОГОЛОВЬЯ ПО КАТЕГОРИЯМ ХОЗЯЙСТВ

НА КОНЕЦ СЕНТЯБРЯ 2022 Г.



- Сельскохозяйственные организации
- Хозяйства населения
- Крестьянские (фермерские) хозяйства и индивидуальные предприниматели